



Gemeindefried
Druckerei

GESTALTUNGS-
GRUNDLAGEN
TEIL 1

FARBEN IM GEMEINDEBRIEF



FARBEN IM GEMEINDEBRIEF

DAS HABEN WIR HEUTE VOR



**Gemeindebrieff
Druckerei**

FARBEN IM GEMEINDEBRIEF

DAS HABEN WIR HEUTE VOR



Gemeindebrieft
Druckerei



FARBEN
UND IHRE
WIRKUNG



DAS HABEN WIR HEUTE VOR




FARBEN
UND IHRE
WIRKUNG

FARBEN
GESCHICKT
KOMBINIEREN



DAS HABEN WIR HEUTE VOR



FARBEN
UND IHRE
WIRKUNG

FARBEN
GESCHICKT
KOMBINIEREN

FARBWAHL
ANHAND
EINES BILDES



DAS HABEN WIR HEUTE VOR



FARBEN
UND IHRE
WIRKUNG

FARBEN
GESCHICKT
KOMBINIEREN

FARBWAHL
ANHAND
EINES BILDES

UND WENN
MIR NICHTS
EINFÄLLT?

FARBEN IM GEMEINDEBRIEF



FARBEN UND IHRE WIRKUNG



Gemeindebrief
Druckerei

FARBEN IM GEMEINDEBRIEF



FARBEN UND IHRE WIRKUNG

+ Farben spielen eine große Rolle,
nicht nur in der Gestaltung von Gemeindebriefen:
Natur, Garten, Wohnräume ...



Gemeindebrief
Druckerei




FARBEN UND IHRE WIRKUNG

- + Farben spielen eine große Rolle,
nicht nur in der Gestaltung von Gemeindebriefen:
Natur, Garten, Wohnräume ...
- + Würden wir uns Farben überall wegdenken ...



Gemeindebrief
Druckerei



FARBEN UND IHRE WIRKUNG

- + Farben spielen eine große Rolle,
nicht nur in der Gestaltung von Gemeindebriefen:
Natur, Garten, Wohnräume ...
- + Würden wir uns Farben überall wegdenken ...
würde sich das vielleicht wie ein Spaziergang auf
dem Mond anfühlen – irgendwie spannend,
aber doch eine graue Wüste ...





FARBEN UND IHRE WIRKUNG

- + Farben spielen eine große Rolle,
nicht nur in der Gestaltung von Gemeindebriefen:
Natur, Garten, Wohnräume ...
- + Würden wir uns Farben überall wegdenken ...
würde sich das vielleicht wie ein Spaziergang auf
dem Mond anfühlen – irgendwie spannend,
aber doch eine graue Wüste ...
- + Wenden wir uns also wieder der Erde zu –
einem wunderschönen farbenfrohen Planeten
und ...



FARBEN IM GEMEINDEBRIEF



FARBEN UND IHRE WIRKUNG



Gemeindebrieff
Druckerei

+ ... betrachten eine „Herbstlandschaft“



Gemeindebrief
Druckerei

FARBEN UND IHRE WIRKUNG

+ ... betrachten eine „Herbstlandschaft“

HERBST- LANDSCHAFT



Gemeindebrief
Druckerei

FARBEN UND IHRE WIRKUNG

- + ... betrachten eine „Herbstlandschaft“
- + Jetzt sind Sie gefragt:
„Mit welchen Farben würden Sie
eine Herbstlandschaft beschreiben“?

HERBST- LANDSCHAFT



Gemeindebrief
Druckerei

FARBEN UND IHRE WIRKUNG

Umfrageergebnis aus dem Forum am 7.10.2024

+ ... betrachten eine „Herbstlandschaft“

+ Jetzt sind Sie gefragt:

„Mit welchen Farben würden Sie
eine Herbstlandschaft beschreiben“?





FARBEN UND IHRE WIRKUNG

Umfrageergebnis aus dem Forum am 9.10.2024

+ ... betrachten eine „Herbstlandschaft“

+ Jetzt sind Sie gefragt:

„Mit welchen Farben würden Sie
eine Herbstlandschaft beschreiben?“

Join at menti.com | use code 71216053 Mentimeter

Mit welchen Farben würden Sie eine Herbstlandschaft beschreiben?

32 responses



blau vom himmel
gelb rot rottöne violett
erdfarben gold braun orange





Gemeindebrief
Druckerei

FARBEN UND IHRE WIRKUNG

Umfrageergebnis aus dem Forum am 4.11.2024

+ ... betrachten eine „Herbstlandschaft“

+ Jetzt sind Sie gefragt:

„Mit welchen Farben würden Sie
eine Herbstlandschaft beschreiben?“





Gemeindebrief
Druckerei

FARBEN UND IHRE WIRKUNG

Umfrageergebnis aus dem Forum am 6.11.2024

+ ... betrachten eine „Herbstlandschaft“

+ Jetzt sind Sie gefragt:

„Mit welchen Farben würden Sie
eine Herbstlandschaft beschreiben?“



FARBEN IM GEMEINDEBRIEF



Gemeindebrief
Druckerei

FARBEN UND IHRE WIRKUNG

+ ... betrachten eine „Herbstlandschaft“





FARBEN UND IHRE WIRKUNG

- + ... betrachten eine „Herbstlandschaft“
- + wenn wir mit Farben gestalten, können wir viel aus der Natur lernen und entnehmen





FARBEN UND IHRE WIRKUNG

- + ... betrachten eine „Herbstlandschaft“
- + wenn wir mit Farben gestalten, können wir viel aus der Natur lernen und entnehmen
- + haben wir Themen im Gemeindebrief wie z.B. „Sportfest“, helfen uns Farben aus der Natur weniger





FARBEN UND IHRE WIRKUNG

- + ... betrachten eine „Herbstlandschaft“
- + wenn wir mit Farben gestalten, können wir viel aus der Natur lernen und entnehmen
- + haben wir Themen im Gemeindebrief wie z.B. „Sportfest“, helfen uns Farben aus der Natur weniger
- + wir möchten uns im nächsten Schritt die wichtigsten Farben anschauen und welche Wirkung sie auf uns haben



FARBEN IM GEMEINDEBRIEF



Gemeindebrieff
Druckerei

FARBEN UND IHRE WIRKUNG


BLAU





FARBEN UND IHRE WIRKUNG

- + Technik, Wasser, Kälte, Ruhe, Gelassenheit, Unendlichkeit, Kompetenz, Distanz, Vertrauen, Verlässlichkeit
- + sachlich, stark, unaufdringlich





FARBEN UND IHRE WIRKUNG

- + Technik, Wasser, Kälte, Ruhe, Gelassenheit, Unendlichkeit, Kompetenz, Distanz, Vertrauen, Verlässlichkeit
- + sachlich, stark, unaufdringlich
- + Anwendungsbeispiele:
 - Artikel zu Himmelfahrt
 - Veranstaltungen zur Winterzeit
 - Andachtsthema „Wasser des Lebens“

BLAU



FARBEN IM GEMEINDEBRIEF



Gemeindebüro
Drucker

FARBEN UND IHRE WIRKUNG

HELLBLAU
CYAN





FARBEN UND IHRE WIRKUNG

+ Winter, Distanz

+ sachlich, kühl, sportlich, frisch, jung

HELLBLAU
CYAN





FARBEN UND IHRE WIRKUNG

+ Winter, Distanz

+ sachlich, kühl, sportlich, frisch, jung

+ Anwendungsbeispiele:

- Artikel rund um Winter
- Artikel über sportliche Aktivitäten
- Jugend- oder Teeniekreis

HELLBLAU
CYAN




FARBEN IM GEMEINDEBRIEF



Gemeindefriede
Druckerei

FARBEN UND IHRE WIRKUNG

GRÜN



FARBEN IM GEMEINDEBRIEF




Gemeindebrieff
Druckerei

FARBEN UND IHRE WIRKUNG

+ Hoffnung, Natur, Ruhe, Entspannung, Frische,
Gift, Frühling, Leben


GRÜN





FARBEN UND IHRE WIRKUNG

- + **Hoffnung, Natur, Ruhe, Entspannung, Frische, Gift, Frühling, Leben**
- + **Anwendungsbeispiele:**
 - Artikel rund um die Sommerzeit
 - Artikel zu Themen „Hoffnung, Leben, Bibellese“
 - Konfi-Seiten
 - Artikel zu Palmsonntag, Auferstehung/Ostern



FARBEN IM GEMEINDEBRIEF



Gemeindefriede
Druckerei

FARBEN UND IHRE WIRKUNG

GELB





Gemeindebrieff
Druckerei

FARBEN UND IHRE WIRKUNG

+ Sonne, Sommer, Wärme, Kraft, Glück, Erfolg,
Lebensfreude, Neid





Gemeindebrieff
Druckerei

FARBEN UND IHRE WIRKUNG

- + Sonne, Sommer, Wärme, Kraft, Glück, Erfolg, Lebensfreude, Neid
- + Anwendungsbeispiele:
 - Ferienaktionen für Kinder
 - Freud und Leid: Neugeborene, Geburtstage



FARBEN IM GEMEINDEBRIEF



Gemeindebrieff
Druckerei

FARBEN UND IHRE WIRKUNG

ORANGE





FARBEN UND IHRE WIRKUNG

+ Ausdauer, Energie, Wärme, Dynamik, Vergnügen

+ modern, lebhaft, lustig, jung

ORANGE





FARBEN UND IHRE WIRKUNG

+ Ausdauer, Energie, Wärme, Dynamik, Vergnügen

+ modern, lebhaft, lustig, jung

+ Anwendungsbeispiele:

- Jugendseiten
- Artikel über sportliche Aktivitäten
- Artikel zur Herbstzeit, Erntedankfest

ORANGE



FARBEN IM GEMEINDEBRIEF



Gemeindefriede
Druckerei

FARBEN UND IHRE WIRKUNG


ROT





FARBEN UND IHRE WIRKUNG


- + Liebe, Wärme, Energie, Stärke, Mut, Kraft,
Gefahr, Feuer
- + dominant, auffällig





FARBEN UND IHRE WIRKUNG

- + Liebe, Wärme, Energie, Stärke, Mut, Kraft, Gefahr, Feuer
- + dominant, auffällig
- + Anwendungsbeispiele:
 - Freud und Leid: Hochzeiten
 - Artikel zur Advents- und Weihnachtszeit
- Elemente, die im Gemeindebrief auffallen sollen („Achtung“)



FARBEN IM GEMEINDEBRIEF



Gemeindebrief
Druckerei

FARBEN UND IHRE WIRKUNG

ROSA
MAGENTA
PINK





Gemeindebrieff
Druckerei

FARBEN UND IHRE WIRKUNG

+ Wärme, Romantik

+ jugendlich, weiblich, mädchenhaft, niedlich,
zart, sanft, süß

ROSA
MAGENTA
PINK





Gemeindebrief
Druckerei

FARBEN UND IHRE WIRKUNG

- + Wärme, Romantik
- + jugendlich, weiblich, mädchenhaft, niedlich, zart, sanft, süß
- + Anwendungsbeispiele:
 - Mädchenkreise
 - Frauentreff / Frauenfrühstück

ROSA
MAGENTA
PINK



FARBEN IM GEMEINDEBRIEF



Gemeindebrief
Druckerei

FARBEN UND IHRE WIRKUNG

VIOLETT





FARBEN UND IHRE WIRKUNG

- + Macht, Magie, Nostalgie, Ruhe, Friede,
Spiritualität
- + feminin, feierlich, eitel, extravagant, beruhigend





FARBEN UND IHRE WIRKUNG

- + Macht, Magie, Nostalgie, Ruhe, Friede, Spiritualität
- + feminin, feierlich, eitel, extravagant, beruhigend
- + Anwendungsbeispiele:
 - Besinnung und Gebet
 - Artikel zur Adventszeit
 - Andachtsseiten
 - Zum Nachdenken

VIOLETT



FARBEN IM GEMEINDEBRIEF



Gemeindebrief
Druckerei

FARBEN UND IHRE WIRKUNG

GRAU





FARBEN UND IHRE WIRKUNG

+ Wahrheit, Technik

+ sachlich, neutral, nüchtern, schlicht

GRAU






FARBEN UND IHRE WIRKUNG

- + Wahrheit, Technik
- + sachlich, neutral, nüchtern, schlicht
- + Anwendungsbeispiele:
 - Freud und Leid: Todesanzeigen
 - Artikel zur Passionszeit

GRAU



FARBEN IM GEMEINDEBRIEF



Gemeindebrief
Druckerei

FARBEN UND IHRE WIRKUNG

SILBER





Gemeindefabrik
Drucker

FARBEN UND IHRE WIRKUNG

+ Reichtum, Eleganz

+ schlicht

SILBER





FARBEN UND IHRE WIRKUNG

+ Reichtum, Eleganz

+ schlicht

+ Anwendungsbeispiele:

- Silberhochzeit
- Gemeindejubiläum

SILBER





Gemeindebrieff
Druckerei

FARBEN UND IHRE WIRKUNG

GOLD





Gemeindebrieff
Druckerei

FARBEN UND IHRE WIRKUNG

+ Reichtum, Macht

+ wertvoll, edel





FARBEN UND IHRE WIRKUNG

- + Reichtum, Macht
- + wertvoll, edel
- + Anwendungsbeispiele:
 - Goldene Hochzeit

GOLD



FARBEN IM GEMEINDEBRIEF




Gemeindebrieff
Druckerei

FARBEN UND IHRE WIRKUNG

BRAUN





FARBEN UND IHRE WIRKUNG

- + Armut, Verfall, Stabilität, Halt, Ehrlichkeit, Aufrichtigkeit
- + altmodisch, bequem, zurückgezogen

BRAUN





FARBEN UND IHRE WIRKUNG

- + Armut, Verfall, Stabilität, Halt, Ehrlichkeit, Aufrichtigkeit
- + altmodisch, bequem, zurückgezogen
- + Anwendungsbeispiele:
 - Thema „Vergänglichkeit“
 - Kirchenkaffee
 - Artikel Seniorenkreis

BRAUN



FARBEN IM GEMEINDEBRIEF



Gemeindefriede
Druckerei

FARBEN UND IHRE WIRKUNG

SCHWARZ





FARBEN UND IHRE WIRKUNG

- + Trauer, Nacht, Tod
- + geheimnisvoll, dunkel, sachlich, seriös, schwer, hoffnungslos
- + edel

SCHWARZ





FARBEN UND IHRE WIRKUNG

- + Trauer, Nacht, Tod

- + geheimnisvoll, dunkel, sachlich, seriös, schwer, hoffnungslos


- + edel

- + Anwendungsbeispiele:
 - Trauerfälle, Todesanzeigen
 - Artikel zur Passionszeit
 - Artikel zu Buß- und Betttag /Ewigkeitssonntag

SCHWARZ



FARBEN IM GEMEINDEBRIEF



Gemeindebrief
Druckerei

FARBEN UND IHRE WIRKUNG

WEISS





FARBEN UND IHRE WIRKUNG

- + Reinheit, Ordnung, Unschuld, Frieden,
Einfachheit, Neuanfang
- + sauber, hell, beruhigend, vollkommen

WEISS





Gemeindebrief
Druckerei

FARBEN UND IHRE WIRKUNG

- + Reinheit, Ordnung, Unschuld, Frieden,
Einfachheit, Neuanfang
- + sauber, hell, beruhigend, vollkommen
- + Anwendungsbeispiele:
 - Themen zu Pfingsten
 - Winterartikel
 - Neujahrsartikel

WEISS



FARBEN IM GEMEINDEBRIEF



FARBEN GESCHICKT KOMBINIEREN

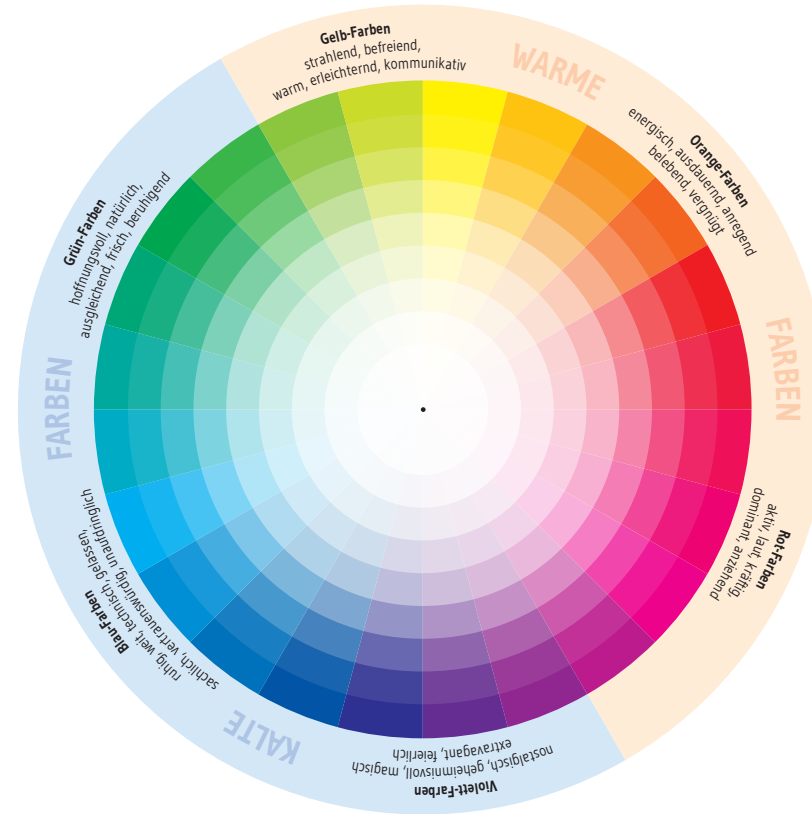


Gemeindebrief
Druckerei



FARBEN GESCHICKT KOMBINIEREN

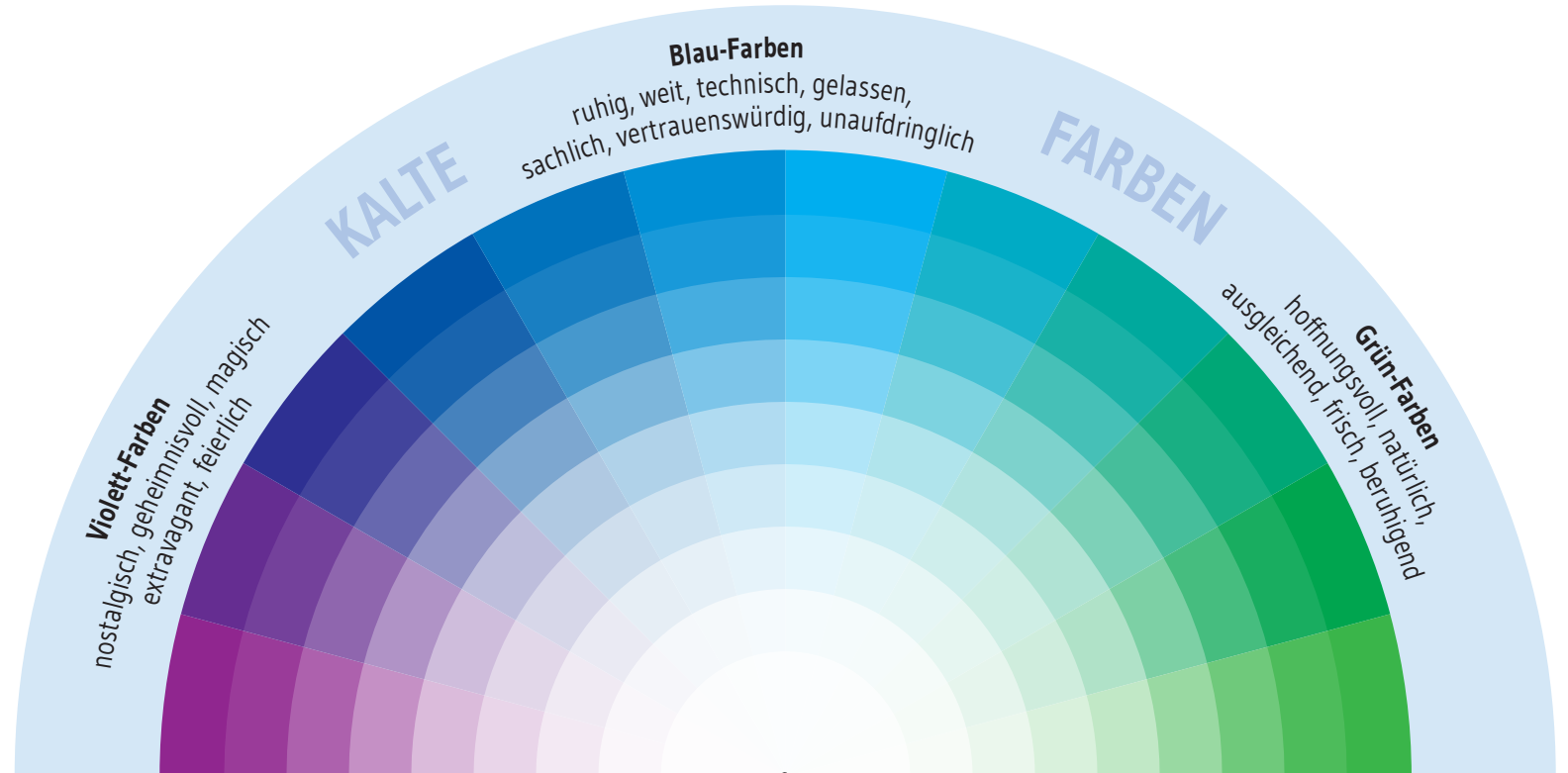
- + Der Farbkreis:
Optimales und einfaches Werkzeug,
um Farbkombinationen zu bestimmen
- + Farbkreis kann in unserem [Fanshop](#)
kostenlos bestellt werden





Gemeindebrief
Druckerei

FARBEN GESCHICKT KOMBINIEREN

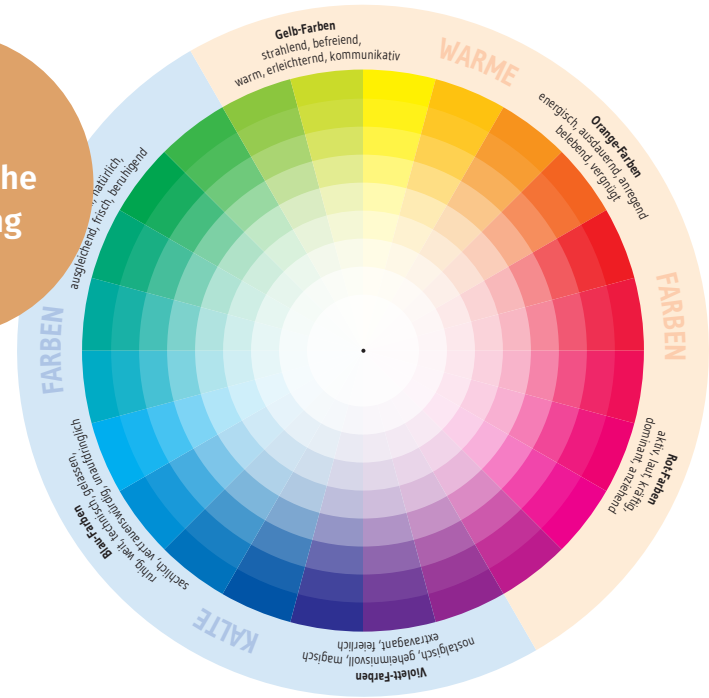




Gemeindebrief
Druckerei

FARBEN GESCHICKT KOMBINIEREN

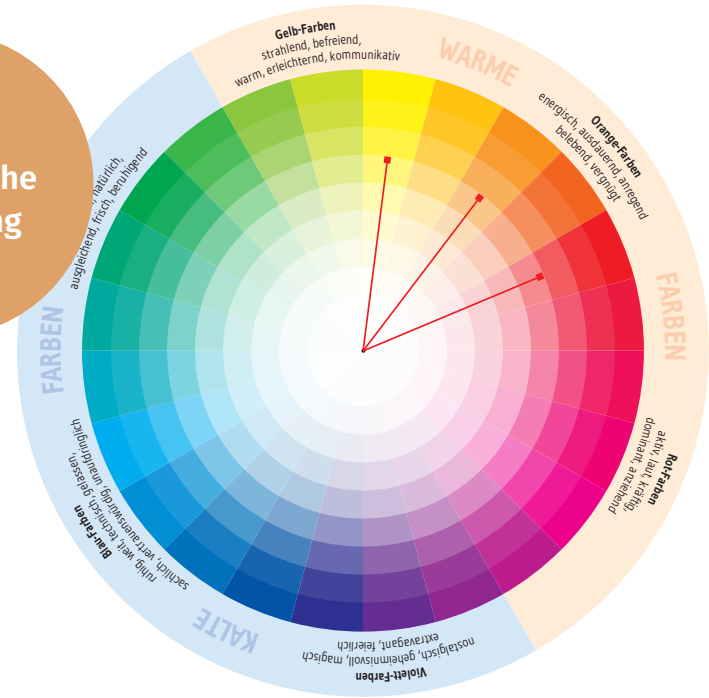
Ruhige,
harmonische
Gestaltung





FARBEN GESCHICKT KOMBINIEREN

Ruhige,
harmonische
Gestaltung



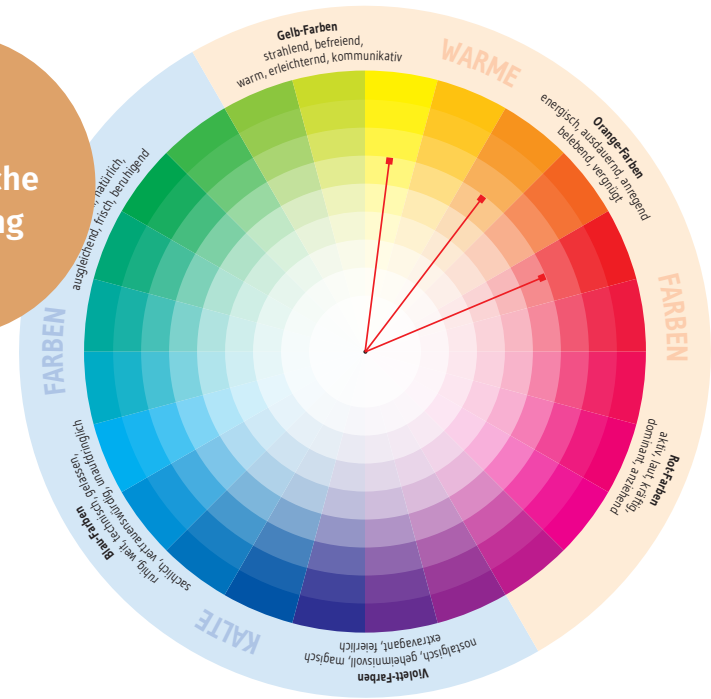


Gemeindebrief
Druckerei

FARBEN GESCHICKT KOMBINIEREN

- + 2-3 nebeneinander liegende Farben aus dem Farbkreis verwenden
- + Damit Farben nicht zu ähnlich sind, ein Farbfeld im Farbkreis überspringen

Ruhige,
harmonische
Gestaltung

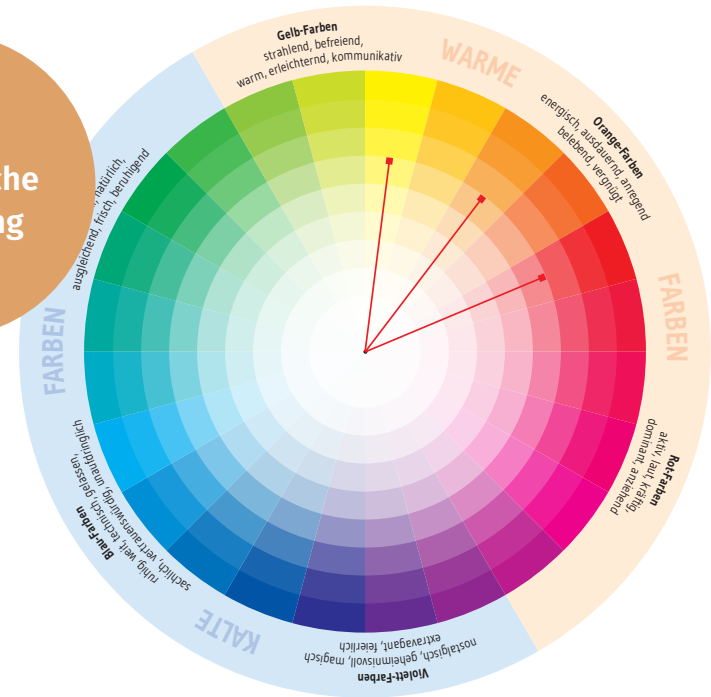




FARBEN GESCHICKT KOMBINIEREN

- + 2-3 nebeneinander liegende Farben aus dem Farbkreis verwenden
- + Damit Farben nicht zu ähnlich sind, ein Farbfeld im Farbkreis überspringen
- + Beispiele

Ruhige,
harmonische
Gestaltung

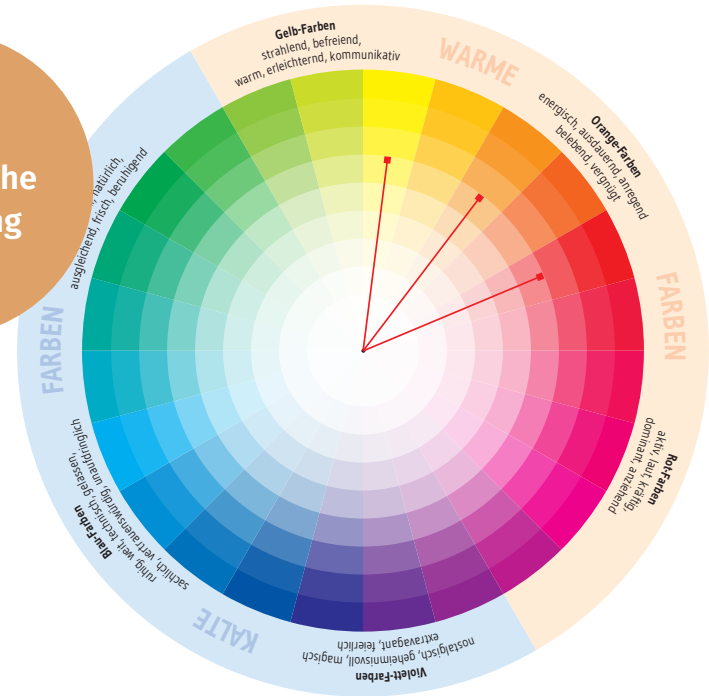




FARBEN GESCHICKT KOMBINIEREN



Ruhige,
harmonische
Gestaltung



Gelb-Farben
strahlend, befreiend,
warm, erleichternd, kommunikativ

WARME

Orange-Farben
energetisch, ausdauernd, niegegend
belebend, vergnügt

FARBEN

Rot-Farben
aktiv, laut, kräftig,
dominant, energiegelad

Violett-Farben
nostalgisch, geheimnisvoll, magisch
extravagant, feierlich

KALTE

Blau-Farben
ruhig, weite, frisch, ungeduldig, gesessen
sachlich, vertrauenswürdig, unmissbar

FARBEN

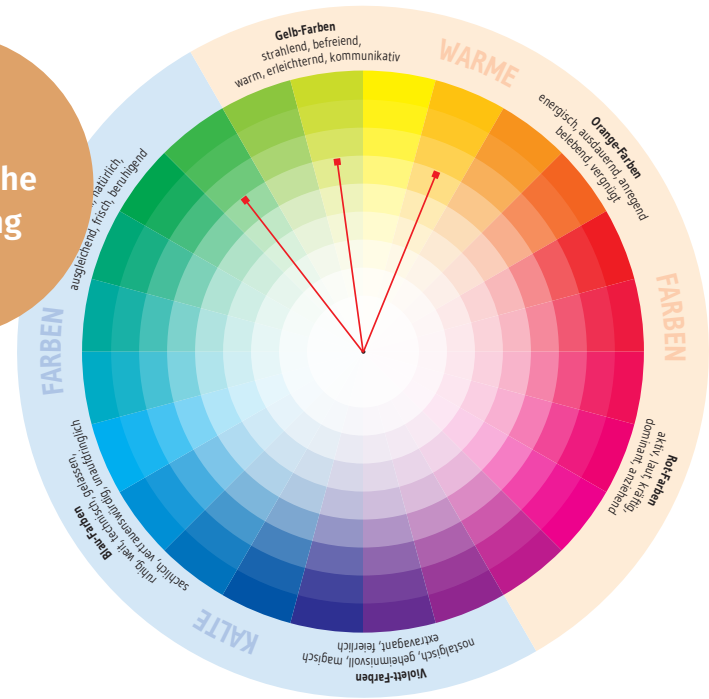
Grün-Farben
ausgleichend, frisch, befruchtend,
natürlich



FARBEN GESCHICKT KOMBINIEREN



Ruhige,
harmonische
Gestaltung

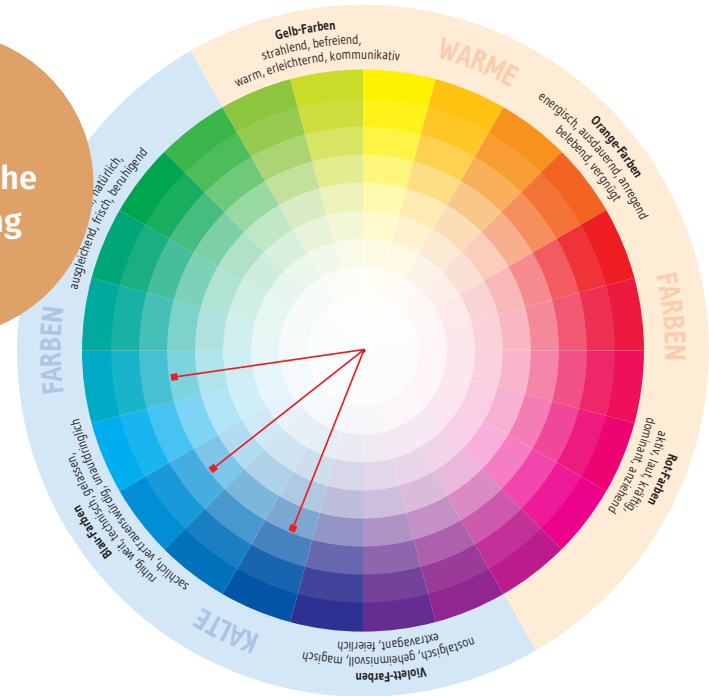




FARBEN GESCHICKT KOMBINIEREN



Ruhige,
harmonische
Gestaltung

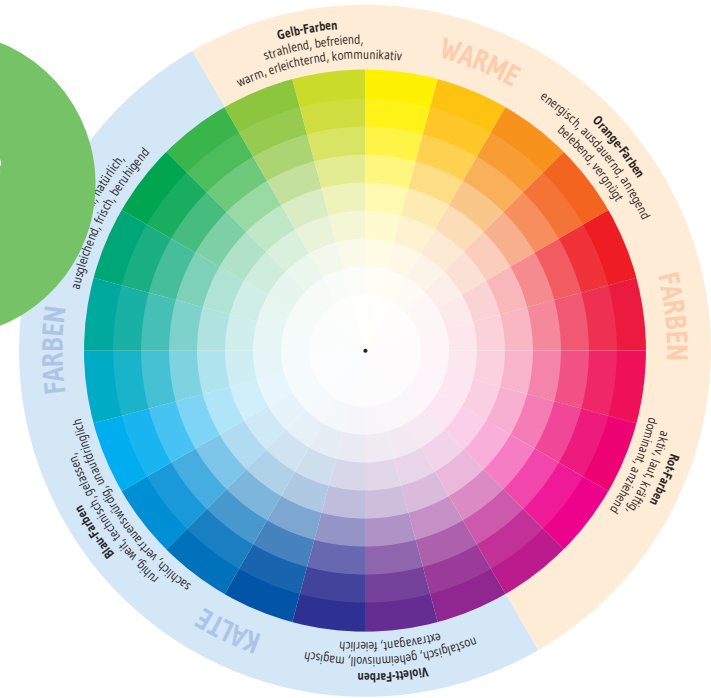




Gemeindebrief
Druckerei

FARBEN GESCHICKT KOMBINIEREN

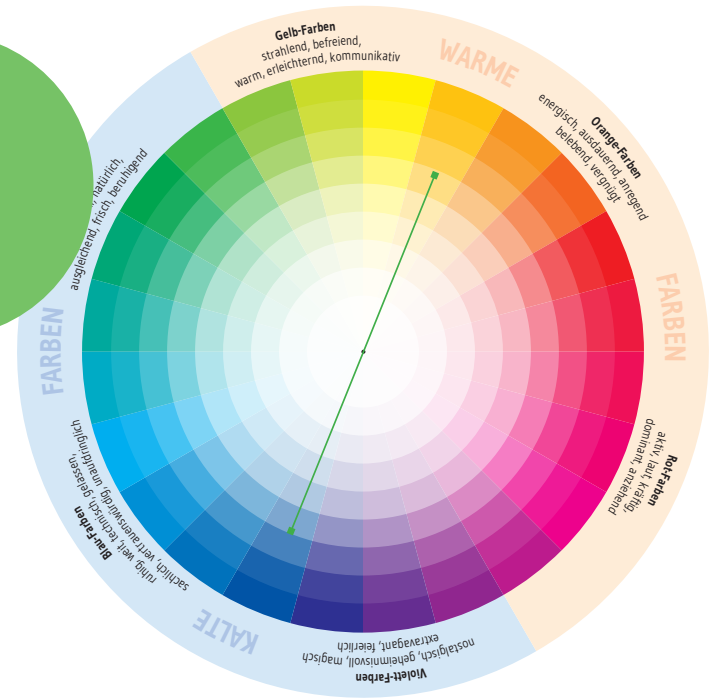
Akzente
setzen





FARBEN GESCHICKT KOMBINIEREN

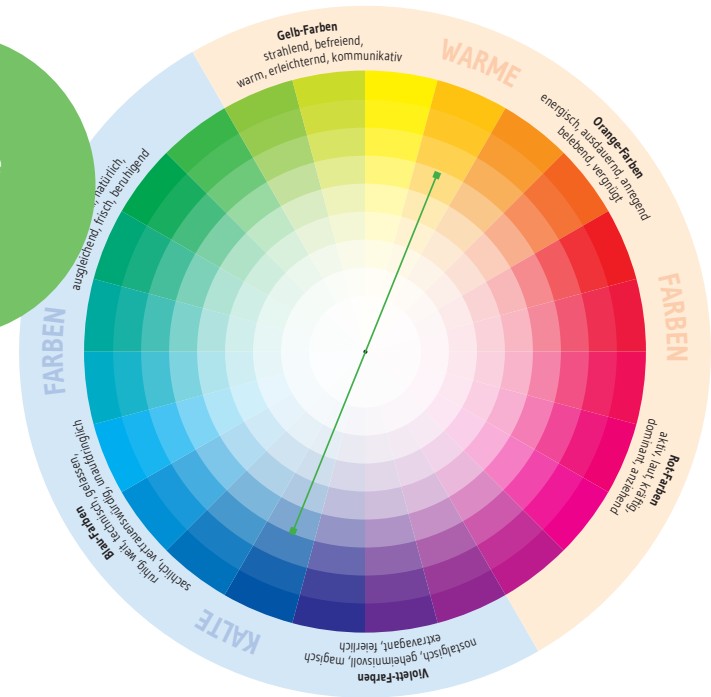
Akzente
setzen





FARBEN GESCHICKT KOMBINIEREN

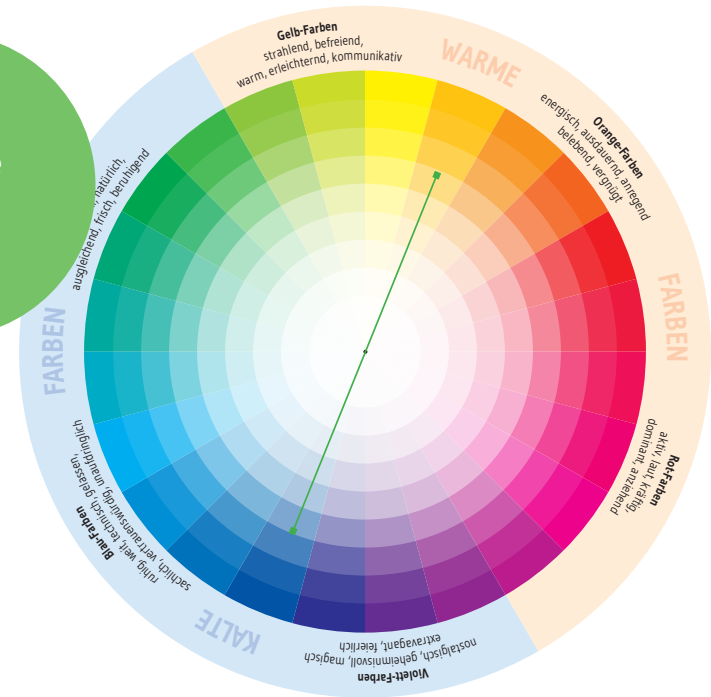
- + Gegenüberliegende Farben aus dem Farbkreis verwenden (komplementärer Kontrast)
- + so entsteht Spannung in der Farbgestaltung
- + Tipp: Eine der Farben großzügig verwenden, die gegenüberliegende Farbe als Akzentfarbe nutzen





FARBEN GESCHICKT KOMBINIEREN

- + Gegenüberliegende Farben aus dem Farbkreis verwenden (komplementärer Kontrast)
- + so entsteht Spannung in der Farbgestaltung
- + **Tipp:** Eine der Farben großzügig verwenden, die gegenüberliegende Farbe als Akzentfarbe nutzen
- + Beispiele

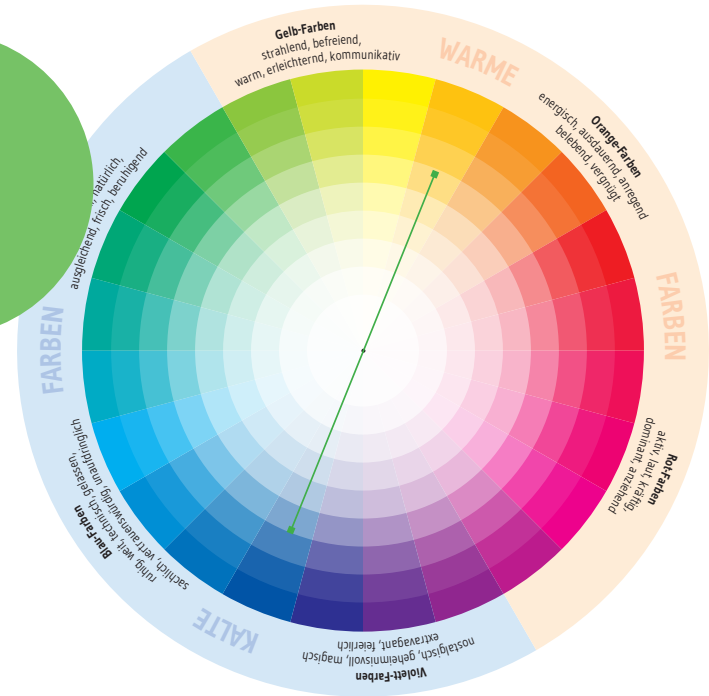




FARBEN GESCHICKT KOMBINIEREN



Akzente
setzen

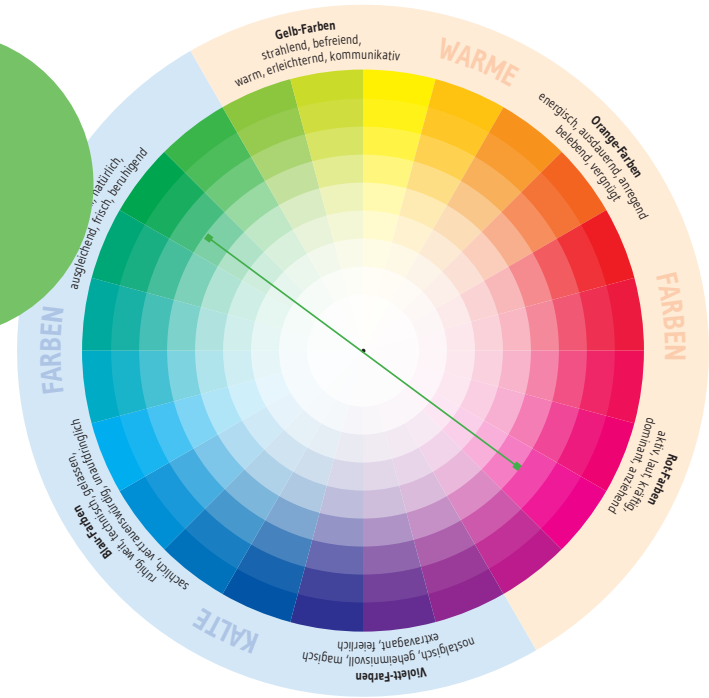




FARBEN GESCHICKT KOMBINIEREN



Akzente
setzen

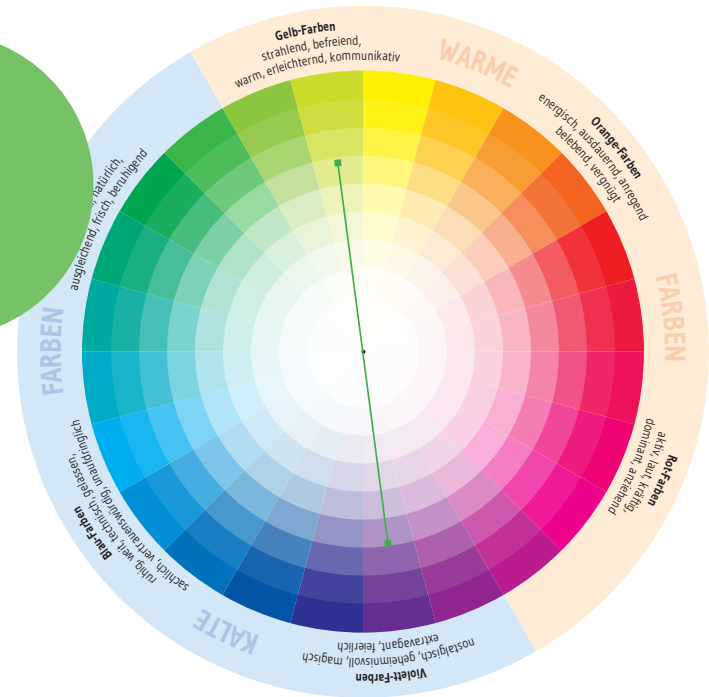




FARBEN GESCHICKT KOMBINIEREN



Akzente
setzen

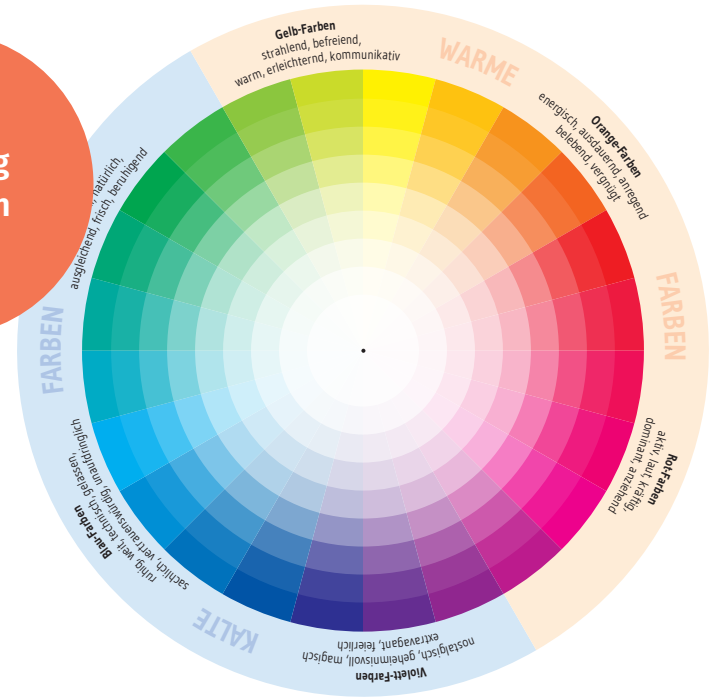




Gemeindebrief
Druckerei

FARBEN GESCHICKT KOMBINIEREN

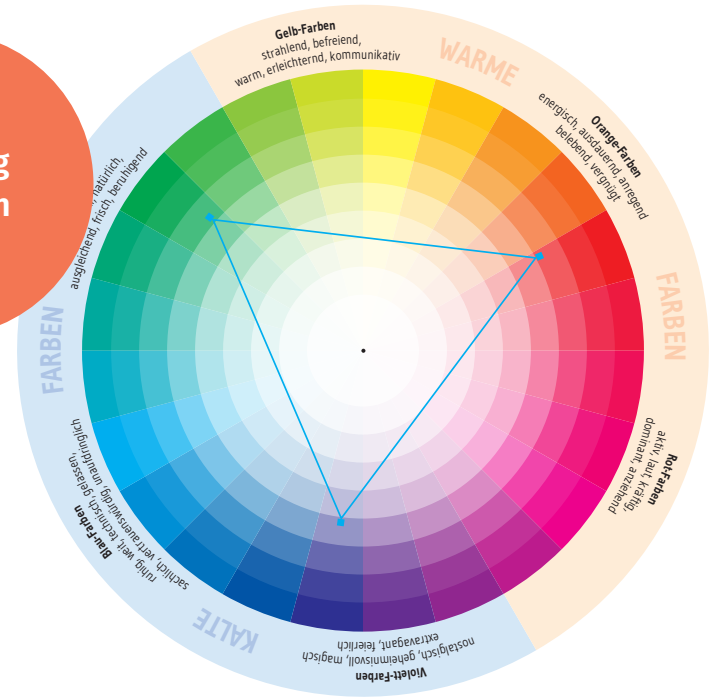
Lebendig
gestalten





Gemeindebrief
Druckerei

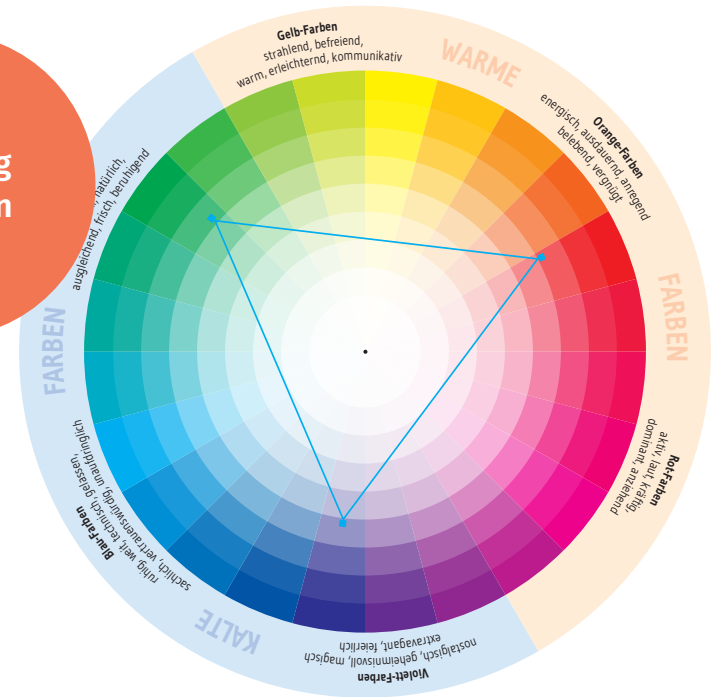
FARBEN GESCHICKT KOMBINIEREN





FARBEN GESCHICKT KOMBINIEREN

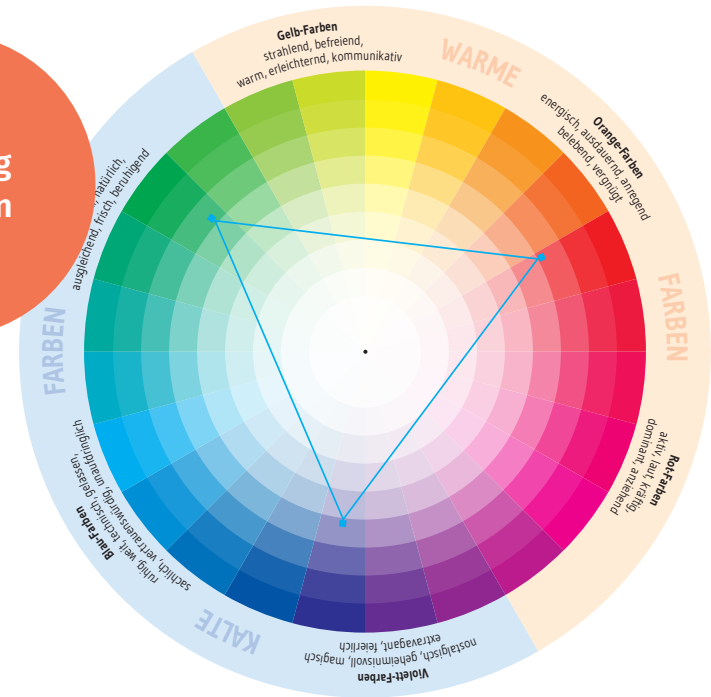
- + Farben mithilfe eines gleichseitigen Dreiecks aus dem Farbkreis verwenden
- + bunte und knallige Gestaltung:
satte Farben verwenden
(äußere Farben am Farbkreis)
- + lebendig, aber etwas weniger Farbtintensiv:
2 Farben eher pastellig wählen
(Farben eher aus der Mitte des Farbkreises)





FARBEN GESCHICKT KOMBINIEREN

- + Farben mithilfe eines gleichseitigen Dreiecks aus dem Farbkreis verwenden
- + bunte und knallige Gestaltung:
satte Farben verwenden
(äußere Farben am Farbkreis)
- + lebendig, aber etwas weniger Farbtintensiv:
2 Farben eher pastellig wählen
(Farben eher aus der Mitte des Farbkreises)
- + Beispiele

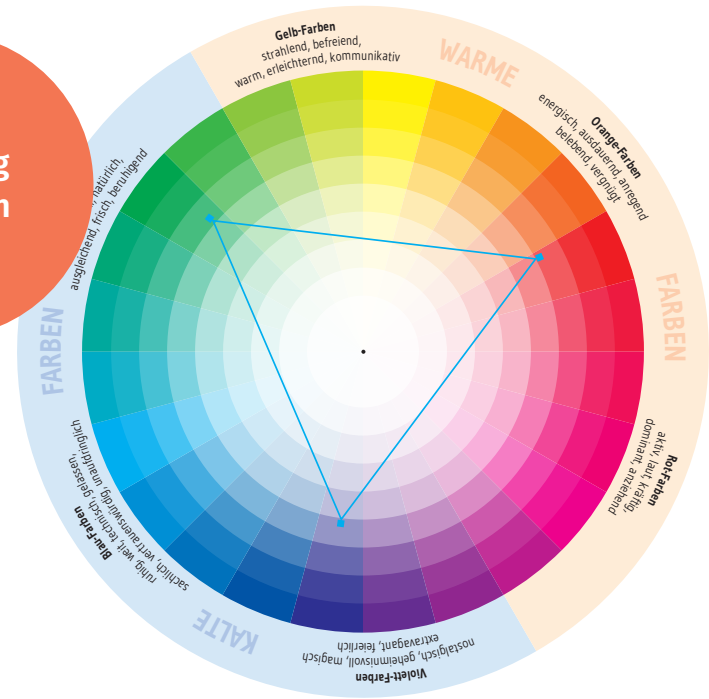




FARBEN GESCHICKT KOMBINIEREN



Lebendig
gestalten

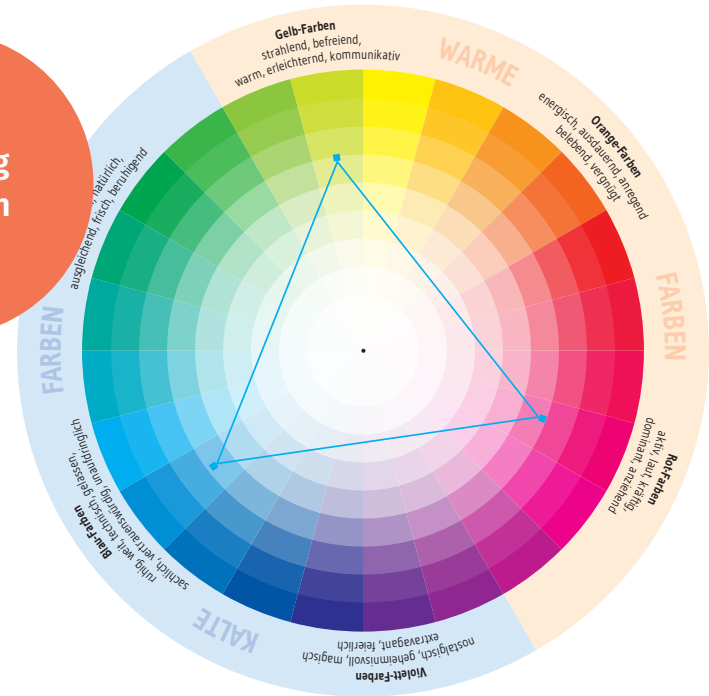




FARBEN GESCHICKT KOMBINIEREN



Lebendig
gestalten





FARBEN GESCHICKT KOMBINIEREN

- + **Analoger Farbkreis für erste Farbideen nutzen**
- + **Kostenlos im Fanshop auf GemeindebriefHelfer**
<https://www.gemeindebriefhelfer.de/produkt/gestaltungshilfe-farbkreis/>



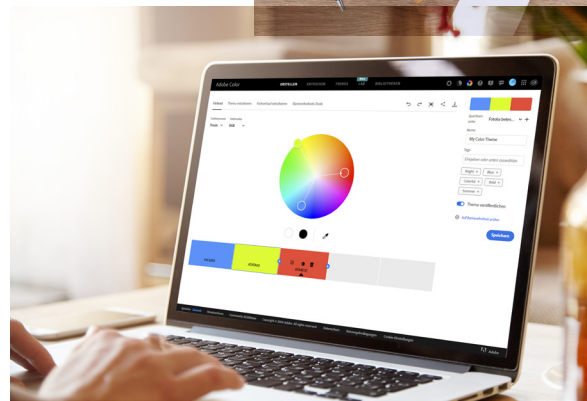
**Gemeindebrief
Druckerei**





FARBEN GESCHICKT KOMBINIEREN

- + **Analoger Farbkreis für erste Farbigeen nutzen**
- + **Kostenlos im Fanshop auf GemeindebriefHelfer**
<https://www.gemeindebriefhelfer.de/produkt/gestaltungshilfe-farbkreis/>
- + **Digitale Farbkreise für konkrete Farbwahl verwenden**
- + **Adobe color-wheel**
<https://color.adobe.com/de/create/color-wheel>



FARBEN IM GEMEINDEBRIEF



FARBWAHL ANHAND EINES BILDES



Gemeindebüro
Druckerei



FARBWAHL ANHAND EINES BILDES

- + **Mit dieser Methode machen wir eigentlich nie etwas falsch;
Farben im Layout – entnommen aus dem Bild –
harmonieren immer miteinander**



**Gemeindebrief
Druckerei**



FARBWAHL ANHAND EINES BILDES

- + **Mit dieser Methode machen wir eigentlich nie etwas falsch;
Farben im Layout – entnommen aus dem Bild – harmonisieren immer miteinander**
- + **Beispiele**



**Gemeindebüro
Druckerei**



Gemeindefabrik
Druckerei

FARBWAHL ANHAND EINES BILDES

+ Mit dieser Methode machen wir
eigentlich nie etwas falsch;
Farben im Layout – entnommen aus dem Bild –
harmonieren immer miteinander

+ Beispiele





FARBWAHL ANHAND EINES BILDES

- + Mit dieser Methode machen wir eigentlich nie etwas falsch;
Farben im Layout – entnommen aus dem Bild harmonisieren immer miteinander
- + Beispiele





FARBWAHL ANHAND EINES BILDES

- + Mit dieser Methode machen wir eigentlich nie etwas falsch; Farben im Layout – entnommen aus dem Bild harmonisieren immer miteinander

+ Beispiele



Gemeindebrief
Druckerei





FARBWAHL ANHAND EINES BILDES

- + Mit dieser Methode machen wir eigentlich nie etwas falsch;
Farben im Layout – entnommen aus dem Bild harmonisieren immer miteinander

+ Beispiele





FARBWAHL ANHAND EINES BILDES

- + Mit dieser Methode machen wir eigentlich nie etwas falsch;
Farben im Layout – entnommen aus dem Bild harmonisieren immer miteinander
- + Beispiele





Gemeindebrief
Druckerei

FARBWAHL ANHAND EINES BILDES

+ Mit dieser Methode machen wir
eigentlich nie etwas falsch;
Farben im Layout – entnommen aus dem Bild
harmonieren immer miteinander

+ Beispiele





FARBWAHL ANHAND EINES BILDES

- + Werkzeuge, die uns helfen,
Farben aus einem Bild zu entnehmen:



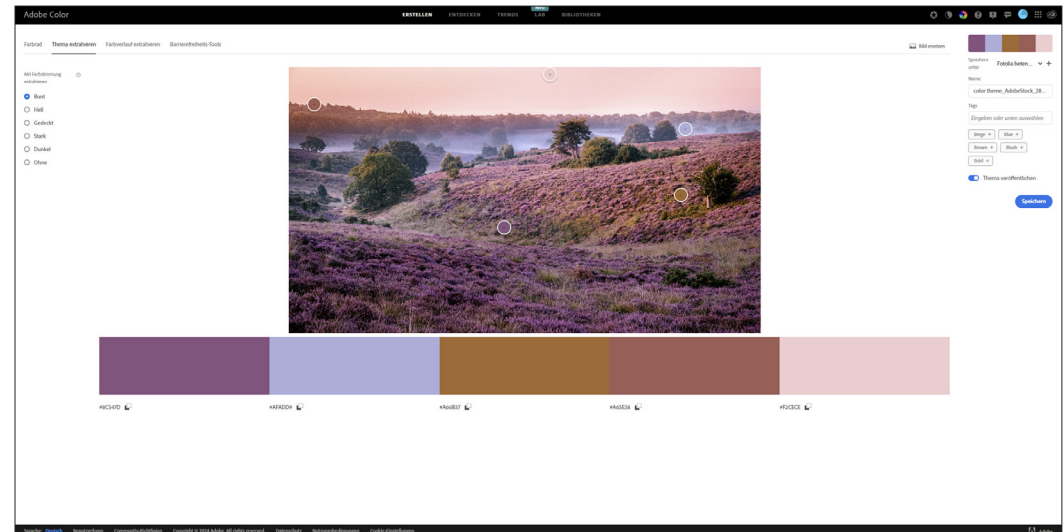
Gemeindebüro
Druckerei



Gemeindefriede
Druckerei

FARBWAHL ANHAND EINES BILDES

- + **Werkzeuge, die uns helfen,
Farben aus einem Bild zu entnehmen:**
 - + **color.adobe.com**
<https://color.adobe.com/de/create/image>
 - + **Canva**
<https://www.canva.com/>
 - + **Affinity Publisher Tool**



FARBEN IM GEMEINDEBRIEF



UND WENN MIR NICHTS EINFÄLLT?



Gemeindebrieff
Druckerei



Gemeindebrieff
Druckerei

UND WENN MIR NICHTS EINFÄLLT?

+ **Tipp: color.adobe.com nutzen**

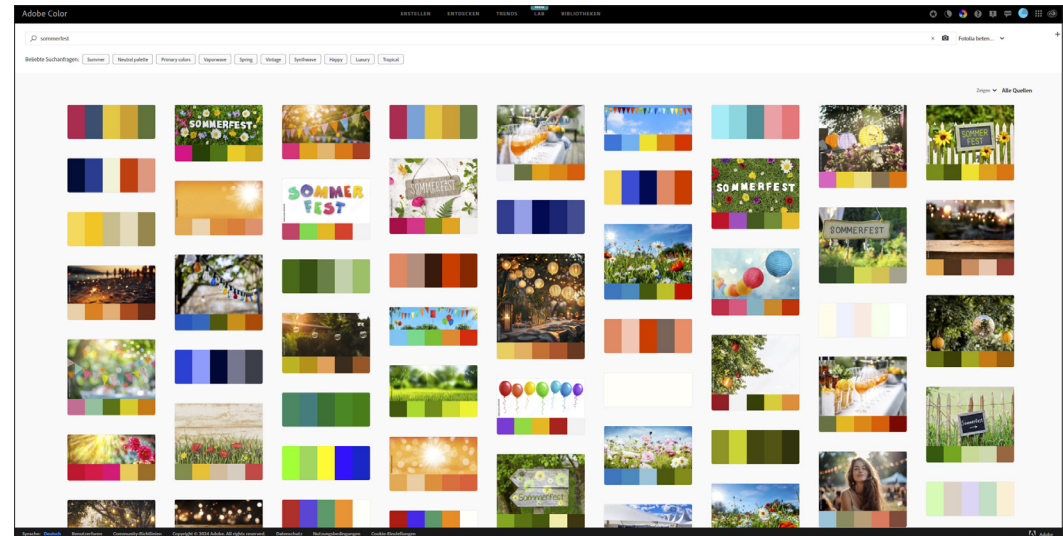
<https://color.adobe.com/de/create/image>

+ **Entdecken**

<https://color.adobe.com/de/explore>

+ **Trends**

<https://color.adobe.com/de/trends>



FARBEN IM GEMEINDEBRIEF



GEHEIMTIPPS FÜR IHR SATZPROGRAMM



Gemeindebrieff
Druckerei

FARBEN IM GEMEINDEBRIEF



GEHEIMTIPPS FÜR IHR SATZPROGRAMM



Gemeindebrief
Druckerei

FARBEN IM GEMEINDEBRIEF



GEHEIMTIPPS FÜR IHR SATZPROGRAMM



Gemeindebrief
Druckerei





Gemeindebrief
Druckerei

GEHEIMTIPPS FÜR IHR SATZPROGRAMM



Adobe
InDesign



Microsoft
Publisher



Affinity
Publisher



Canva



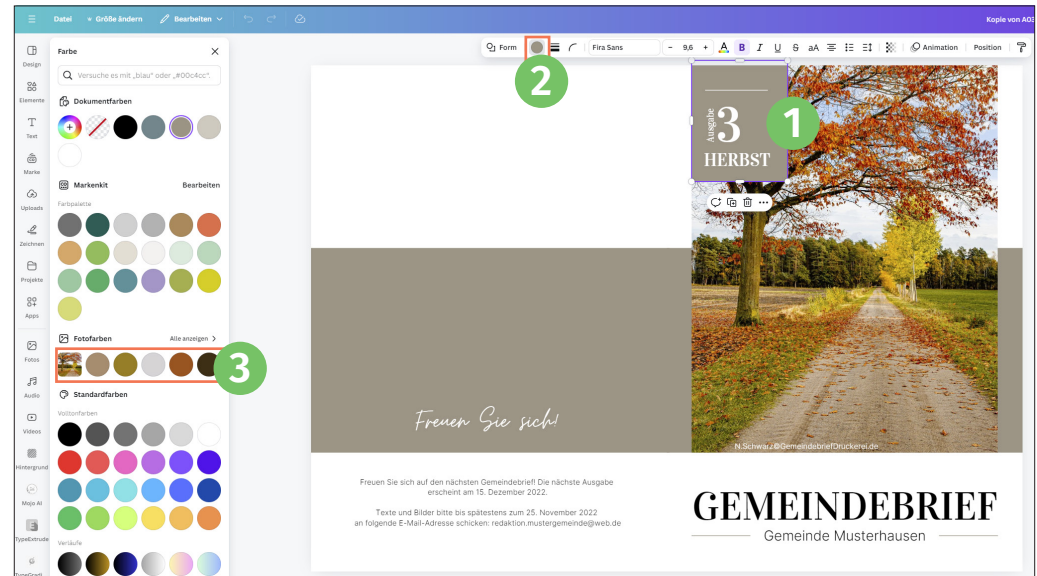
Gemeindebrief
Druckerei

GEHEIMTIPPS FÜR IHR SATZPROGRAMM



+ Bildfarben verwenden

- 1 Fläche aktivieren
- 2 Farbe klicken
- 3 Fotofarben werden hier angezeigt





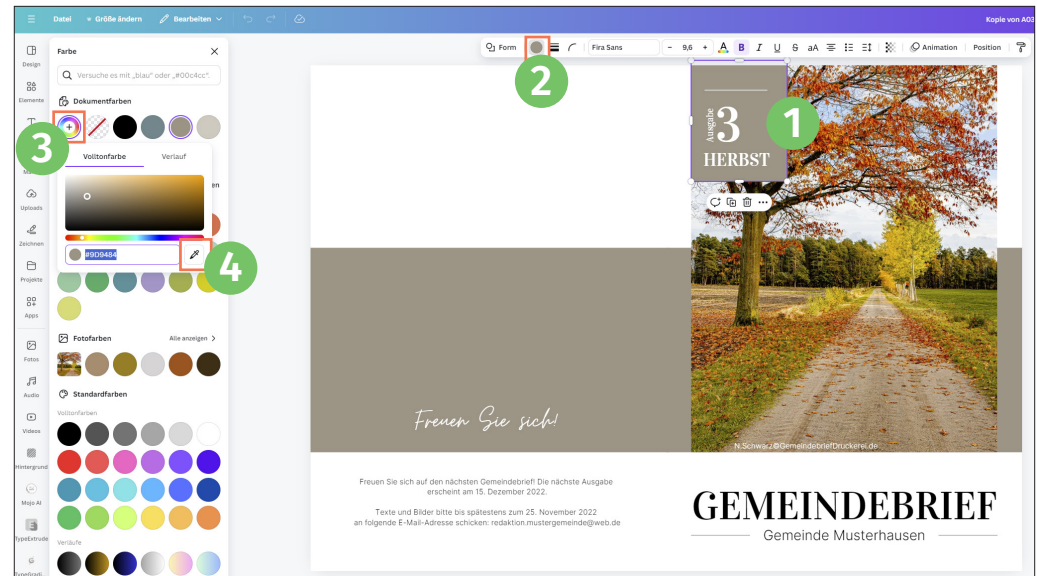
Gemeindebrief
Druckerei

GEHEIMTIPPS FÜR IHR SATZPROGRAMM



+ Farben mit Pipette aus einem Bild auswählen

- 1 Fläche aktivieren
- 2 Farbe klicken
- 3 Farbkreis anklicken
- 4 Pipette anklicken und Farbe aus Bild auswählen





Gemeindebrief
Druckerei

GEHEIMTIPPS FÜR IHR SATZPROGRAMM



Affinity
Publisher

+ Farben mit Pipette aus einem Bild auswählen

- 1 Pipette wählen und mit gedrückter Maustaste ins Bild ziehen
- 2 Maus an gewünschter Stelle im Bild loslassen
- 3 Farbe wird neben Farbpipette gespeichert und kann verwendet werden





Gemeindebrief
Druckerei

GEHEIMTIPPS FÜR IHR SATZPROGRAMM



Affinity
Publisher

+ Farbkatalog aus einem Bild erstellen

- 1 Im Fenster „Farbfelder“ „Palette aus Bild erstellen“ klicken
- 2 Bild auswählen
- 3 Anzahl der Farben einstellen





GEHEIMTIPPS FÜR IHR SATZPROGRAMM



Adobe
InDesign

+ Farben mit Pipette aus einem Bild auswählen

- 1 Pipette anklicken
- 2 Farbe aus Bild auswählen
- 3 Farbe wird hier gespeichert und kann zur weiteren Verwendung als Farbfeld abgelegt werden





Gemeindebrief
Druckerei

GEHEIMTIPPS FÜR IHR SATZPROGRAMM



Adobe
InDesign

+ Farbkatalog aus einem Bild erstellen

- 1 Pipette „Farbeinstellung“ wählen
- 2 In ein Bild klicken
- 3 Farben aus dem Bild werden hier angezeigt
- 4 Farben können hier in Farbfelder übertragen werden
- 5 Farben aus dem Bild werden hier angezeigt





Gemeindebrief
Druckerei

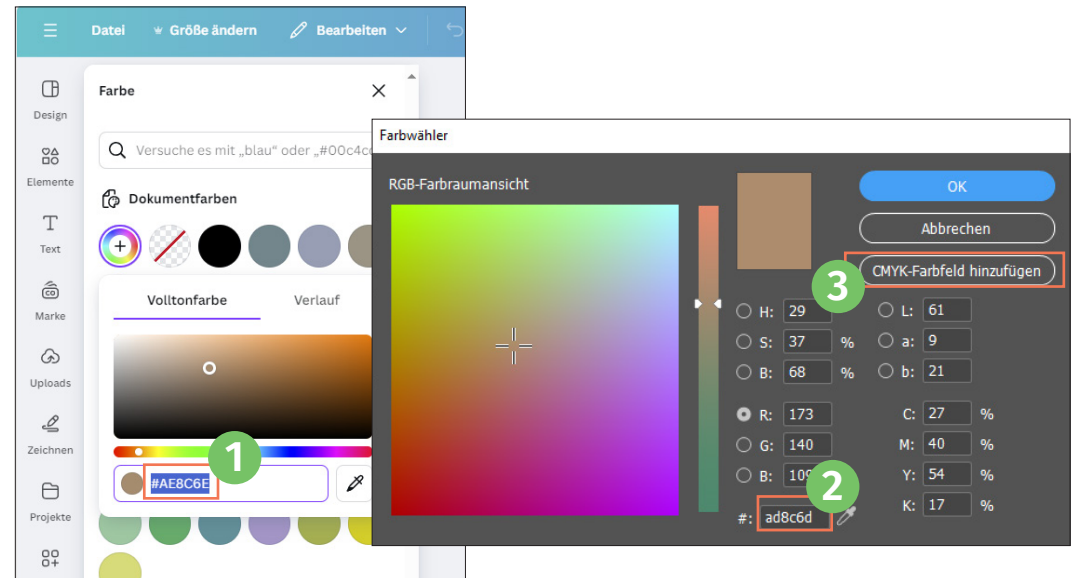
GEHEIMTIPPS FÜR IHR SATZPROGRAMM



Adobe
InDesign

+ Farbwert aus Canva in InDesign übertragen

- 1 Farbwert kann hier aus Canva kopiert werden
- 2 Farbwert hier eingeben
- 3 Farbfeld wird hier zur Farbpalette hinzugefügt





Gemeindebrief
Druckerei

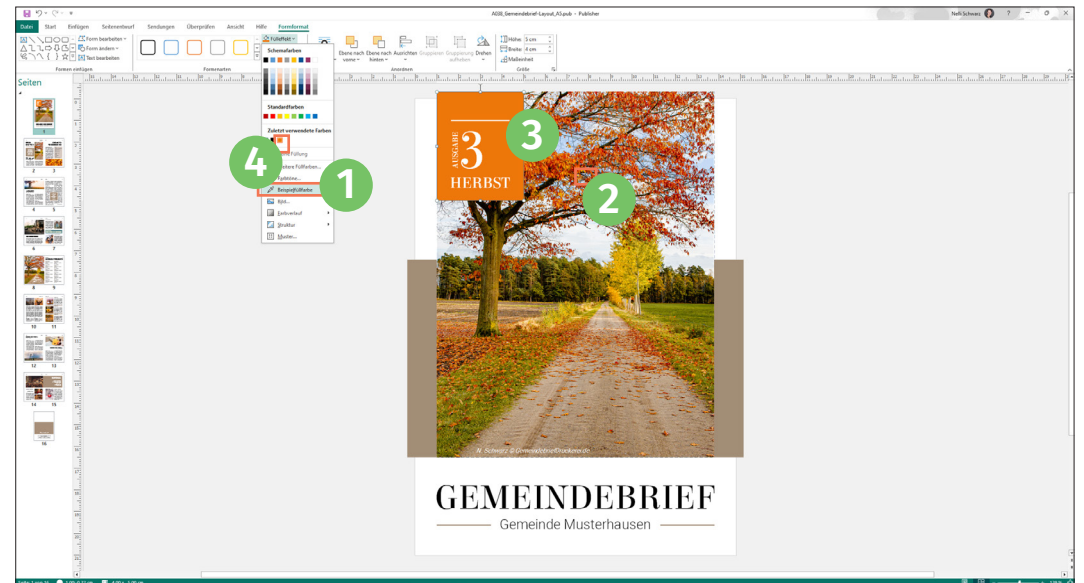
GEHEIMTIPPS FÜR IHR SATZPROGRAMM



Microsoft
Publisher

+ Farben mit Pipette aus einem Bild auswählen

- 1 Pipette auswählen
- 2 Wunschfarbe aus Bild anklicken
- 3 Farbe wird in ein ausgewähltes Farbelement direkt übertragen
- 4 Aufgenommene Farbe wird hier als neues Farbfeld angezeigt





Gemeindebrief
Druckerei

GEHEIMTIPPS FÜR IHR SATZPROGRAMM



Microsoft
Publisher

+ Farbkatalog aus einem Bild erstellen

- 1 Farbpalette aus einem Bild erstellen unter:
<https://color.adobe.com/de/create/image>
und Farbkatalog als Screenshot in MS Publisher einfügen
- 2 Farben aus dem Farbkatalog mit der Pipette nacheinander aufnehmen
- 3 Farben werden zur weiteren Verwendung hier angezeigt





UND JEZT SIND SIE AN DER REIHE

- + Viel Freude beim Ausprobieren und gestalten
- + Wir sind gespannt auf Ihre Aufträge
und Gestaltungsergebnisse



Gemeindebrief
Druckerei

UND JEZT SIND SIE AN DER REIHE

- + Viel Freude beim Ausprobieren und gestalten
- + Wir sind gespannt auf Ihre Aufträge
und Gestaltungsergebnisse

ENDE